

ECO WD 2750-POYRAZ WD 2750

Islak-Kuru Elektrik Süpürgesi

KULLANIM KILAVUZU



CE

Fantom

Fantom

Sayın FANTOM dostu;

Modern tesislerde üretilmiş ve son derece titiz kalite kontrolünden geçmiş WD 2750 Islak Kuru Elektrik Süpürge'mizi seçtiğiniz için teşekkür ederiz. Bu ürünü alarak FANTOM markasına duyduğunuz güveni göstermiş oldunuz. Bizim de bütün hedefimiz size ödediğinizden daha fazlasını sunarak bu güveni sürekli kılmaktır. Almış olduğunuz ürünü kullanma kılavuzuna uygun olarak kullandığınız takdirde performansı ve ömrü uzun süreli olacaktır. Ürünlerimiz ile ilgili arıza durumunda ürün garanti belgesi ile beraber size en yakın FANSET Yetkili

Servisi'ne müracaat ediniz. Ayrıca her türlü bilgi için bize

444 57 70 no'lu

tüketici danışma hattından ulaşabilirsiniz.

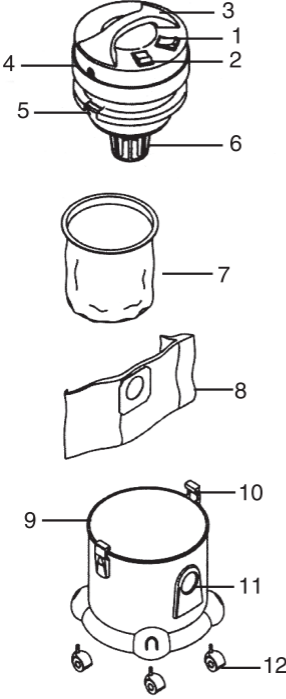
İyi günlerde kullanmanız dileğiyle.

Saygılarımızla...

KULLANIM AMACI

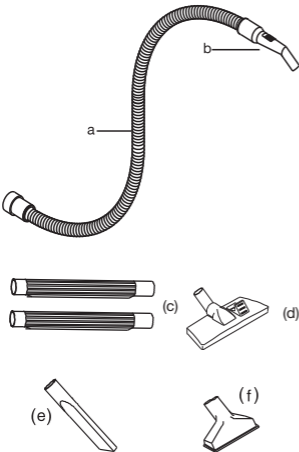
Cihaz ev tipi kullanım için tasarlanmıştır, sanayi tipi kullanım için uygun değildir.

CİHAZIN BÖLÜMLERİ



- 1- Açma - Kapama Anahtarı
- 2- Devir Anahtarı
- 3- Taşıma Sapı
- 4- Motor övdesi
- 5- Kablo Sarma Yuvası
- 6- Şamandıra
- 7- Bez Toz Torba
- 8- Toz Torba
- 9- Kazan
- 10- Kazan Kilitleme Mandalı
- 11- Emiş Ağzı
- 12- 360° Döner Tekerlekler

AKSESUARLAR



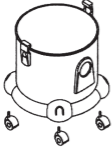
- a- Hortum
- b- Hortum Tutma Sapı
- c- Uzatma Boruları
- d- Süpürücü Gövde
- e- Radyatör (Kenar - Köşe) Süpürücü Aparatı
- f- Koltuk - Döşeme Süpürücü Aparatı

EMNİYET KURALLARI


**UYARI: CİHAZI KULLANMADAN ÖNCE OKUYUNUZ
BU TALİMATLARA UYULMAMASI HALİNDE HER TÜRLÜ
GARANTİ GEÇERSİZ HALE GELİR.**

- Cihazın voltajını bulunduğunuz yerin voltajına uygun olup olmadığını kontrol ediniz.
- Cihazı sadece üzerinde belirtilen akımdaki prizde kullanınız. Priz emniyetli ve en az 10 Amper olmalıdır.
- Cihazın emniyetini korumak için daima orijinal yedek parça ve aksesuarlar kullanınız. Uygun olmayan parça kullanımdan kaynaklanan arızalarda garanti geçerli olmaz. Tamir ve yedek parça için size en yakın Fanset yetkili servisine başvurunuz.
- Kablonun izolasyonunu ve yapısını bozmayınız. Kablo hasar gördüğü takdirde Fanset yetkili servisi tarafından değiştirilmelidir. Cihazı hasarlı kablo ile kullanmayınız.
- Cihazı sadece kullanma kılavuzunda tarif edildiği gibi kullanınız, başka bir amaçla kullanmayınız.
- Cihazınızın fişini prizde takılı bırakmayınız. Cihazınızı taşımadan, temizlik ve bakım işlerine başlamadan önce kapatınız ve mutlaka fişini prizden çekiniz.
- Fişi ıslak elle tutmayınız.
- Cihazınızı kablosundan çekmeyiniz, taşımayınız veya sürüklemeyiniz. Kablonun üzerine kapı kapatmayınız. Cihazınızı kabloya dolaşacak şekilde hareket ettirmeyiniz.
- Cihazınızın çocuklar tarafından oyuncak amaçlı kullanılmasına izin vermeyiniz. Çocukların yanında cihazınızı kullanırken dikkat ediniz.
- Cihazınızla kuru vakumla yaparken kağıt toz filtre takmadan kullanmayınız.
- Cihazınızı soba, fırın ve benzeri ısı kaynaklarından uzak tutunuz.
- Yanıcı sıvı veya gaz bulunan yerlerin yakınında cihazınızla çalışmayınız. Cihazınızı yanıcı maddelerden uzak tutunuz.
- 60°C'den yüksek ısıya sahip yanan sigara, sıcak kül gibi maddeleri vakumlamayınız.
- Cihazınızın filtrelerinin tıkanmaması ve motor ömrünü uzatmak için; un, matkap tozu, alçı tozu vb. tozları vakumlamayınız.
- Cihazınızla jilet, çivi gibi maddeleri ve yanıcı patlayıcı benzin, alkol, yağ vb sıvıları vakumlamayınız.
- Sağlığa zararlı toz vakumlamayınız.
- Islak vakumlama yaparken kağıt toz filtreyi çıkarmayı kesinlikle unutmayınız.
- Yönlendirici egzoz her zaman temiz tutulmalıdır. Temiz tutulduğu takdirde makinenin emiş gücü max. seviyede kalır.
- Cihazınızın güvenli bir şekilde kullanımı ve tehlikeleri hakkında nezaret edildikleri veya eğitim verildikleri sürece 8 yaş ve üstü çocuklar ile fiziksel, duygusal veya zihinsel yetenekleri tam gelişmemiş veya tecrübe ve bilgi eksiği bulunan insanlar tarafından kullanılabilir. Çocuklar cihaz ile oynamamalıdır. Temizleme ve kullanıcı bakım işlemleri kendilerine nezaret eden biri olmadığı sürece çocuklar tarafından gerçekleştirilmemelidir. Sürekli gözetim altında olmayan 3 yaşından küçük çocuklar uzak tutulmalıdır.

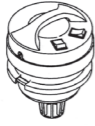
MONTAJ VE KURU VAKUMLAMA



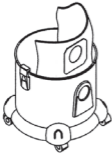
Kazan içerisindeki tekerlekleri resimde görüldüğü gibi yerine monte ediniz. Birbirine ekleyerek monte ettiğiniz uzatma borularını, hortum tutma sapına takınız. İki uzatma borusunun yerine tek boru kullanabileceğiniz gibi, hiç boru kullanmadan da aksesuarları direkt hortum sapına takabilirsiniz.



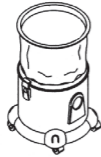
Kazan kilitleme mandallarını sağa - sola doğru çekerek açınız.




Taşıma sapından tutarak motor gövdesini kaldırıp bir kenara koyunuz.



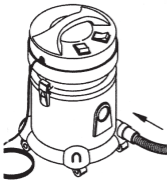
Toz torbayı hortum emiş ağzının iç tarafındaki yerine resimde gösterildiği gibi takınız.



NOT: Toz torba yerine bez toz torbası kullanmak isterseniz, bez toz torbasını kazana şekilde gösterildiği gibi yerleştiriniz.



Motor gövdesini tekrar kazanın üstüne koyarak mandalları kilitleyiniz.

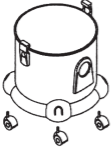


Hortumu kazan üzerindeki emiş ağzına monte ediniz, temizlenecek yere göre seçtiğiniz aksesuarları da taktıktan sonra açma - kapama anahtarlarını açarak cihazınızı çalıştırınız. Devir anahtarını kullanarak emiş gücünü isteğinize göre ayarlayabilirsiniz.

Cihaz aksesuarlarını araba gövde üzerine takıp kolayca kullanılabilir veya muhafaza edebilirsiniz.


NOT: Her dolduğunda değiştirilmek üzere yedek toz torba bulundurursanız cihazınız kullanıma daima hazır olur.

ISLAK VAKUMLAMA

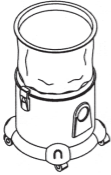


DİKKAT: Islak vakumlama yapmadan önce aşağıda belirtilenleri yapmayı unutmayınız.

- Kazanı boşaltın
- Toz torba ve bez toz torbasını çıkarın



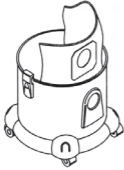
Kazan kilitleme mandallarını sağa - sola doğru çekerek açınız.



Toz torbası kullanıyorsanız, toz torbasını hortum emiş ağzının iç tarafındaki yerinden çekerek çıkartınız.



Bez toz torbasını çıkarınız ve kazanda birikmiş çöpleri boşaltınız.



Motor gövdesini tekrar kazanın üstüne koyarak mandalları kilitleyiniz.

Hortumu kazan üzerindeki emiş ağzına monte ediniz, temizlenecek yere göre seçtiğiniz aksesuarları da taktıktan sonra açma - kapama anahtarını açarak çalıştırınız.

Tüm aksesuarlar (komple süpürücü, radyatör kenar - köşe) süpürücü, koltuk - döşeme süpürücü) ıslak kullanım için kullanılabilir.



Su miktarı max. seviyeye çıkınca şamandıra otomatik olarak kapanır. Motor gürültülü çalışmaya başlar. Bu durumda açma - kapama anahtarını kapatarak fişi prizden çekiniz. Motor gövdesini kaldırarak kazan içerisindeki birikmiş suyu boşaltınız ve cihazınızı tekrar çalıştırınız.

TÜKETİCİ HAKLARI

- Malın bütün parçaları dahil (kullanım hatalarından kaynaklanan kırılmalar hariç) olmak üzere tamamı firmamızın garantisi kapsamındadır.
- Malın garanti süresi içerisinde arızalanması durumunda, tamirde geçen süre garanti süresine eklenir. Malın tamir süresi en fazla 20 iş günüdür. Bu süre, mala ilişkin arızanın servis istasyonuna, servis istasyonunun olmaması durumunda, malın satıcısı, bayii, acentesi, temsilciliği, ithalatçısı veya imalatçısından birisine bildirim tarihinden itibaren başlar. Malın arızasının 10 iş günü içerisinde giderilmemesi halinde, üretici veya ithalatçı; malın tamiri tamamlanıncaya kadar, benzer özelliklere sahip başka bir malı tüketicinin kullanımına tahsis etmek zorundadır.
- Malın ayıplı olduğunun anlaşılması durumunda tüketici, 6502 sayılı Tüketicinin Korunması Hakkında Kanununun 11. maddesinde yer alan;
 - Sözleşmeden dönme,
 - Satış bedelinden indirim isteme,
 - Ücretsiz onarılmasını isteme,
 - Satılanın ayıpsız bir misle ile değiştirilmesini isteme haklarından birini kullanabilir.
- Tüketicinin ücretsiz onarım hakkını seçmesi durumunda; işçilik masrafı, değiştirilen parça bedeli ya da başka herhangi bir ad altında hiçbir ücret talep etmeksizin tamiri yapılacaktır.
- Tüketicinin, ücretsiz onarım hakkını kullanması halinde;
 - Garanti süresi içinde tekrar arızalanması,
 - Tamiri için gereken azami sürenin aşılması,
 - Tamirinin mümkün olmadığı, yetkili servis istasyonu, satıcı, üretici veya ithalatçı tarafından bir raporla belirlenmesi, durumlarında tüketici malın bedel iadesini, ayıp oranında bedel indirimini veya imkan varsa malın ayıpsız misli ile değiştirilmesini talep edebilir.
- Sarf malzemeleri ve kullanıma bağlı olarak eskiyen, yıpranan kirlenme nedeniyle işlevini yitiren parçalar ve bu parçaların işlevlerini yitirmesi nedeniyle oluşan hasar ve arızalar garanti kapsamı dışındadır.
- Malın kullanma kılavuzunda yer alan hususlara aykırı kullanılmasından kaynaklanan arızalar garanti kapsamı dışındadır.
- Yanlış kullanımdan meydana gelen hasar ve arızalar garanti kapsamı dışındadır.
- Voltaj düşüklüğü veya fazlalığı, hatalı elektrik tesisatı, farklı voltajda kullanma nedeniyle meydana gelen arızalar garanti kapsamı dışındadır.
- Yetkisiz kişiler tarafından yapılan tamir neticesinde oluşan arızalar garanti kapsamı dışındadır.
- Cihazın veya cihaz parçalarının düşürmesinden kaynaklanan arızalar garanti kapsamı dışındadır.
- Satıcı / bayi tarafından kaşelenip imzalanmayan garanti belgeleri geçersizdir.
- Tüketici, garantiden doğan haklarının kullanılması ile ilgili olarak çıkabilecek uyuşmazlıklarda yerleşim yerinin bulunduğu veya tüketici işleminin yapıldığı yerdeki Tüketici Hakem Heyetine veya Tüketici Mahkemesine başvurabilir.
- Satıcı tarafından bu Garanti Belgesinin verilmemesi durumunda tüketici, T.C. Ticaret Bakanlığı Tüketicinin Korunması ve Piyasa Gözetimi Genel Müdürlüğüne başvurabilir.

TEKNİK ÖZELLİKLER

TYPE S 14

Anma Gerilim

: 220-230 V AC

Anma Frekans

: 50 / 60 Hz

Nom. Gücü

: 1500 W

Max. Gücü

: 1800 W

Net Ağırlık : 6.10 kg. (ECO WD 2750)

Net Ağırlık : 6.20 kg. (POYRAZ WD 2750)

IPX4

A.E.E.E. Yönetmeliğine Uygundur.



RoHS2
2011/65/EU

Bakanlıkça tespit edilen kullanım ömrü 10 yıldır.



Fanset Elektrikli Ev Aletleri San. Ve Tic. A.Ş.

Halkalı Merkez Mahallesi Sönmez Sokak

No:8/1 34303 Küçükçekmece - İstanbul - Türkiye

T. +90212 697 57 70 (pbx) T. 444 5 770 F. +90212 548 98 78

www.fanset.com - info@fanset.com