

TOZ KAPANI TR 8600

Torbasız Cyclone Elektrikli Süpürge

KULLANIM KILAVUZU



CE

Fantom

Fantom

Sayın FANTOM dostu;

Modern tesislerde üretilmiş ve son derece titiz kalite kontrolünden geçmiş TOZ KAPANI TR 8600 Torbasız Cyclone Elektrikli Süpürge'mizi seçtiğiniz için teşekkür ederiz. Bu ürünü alarak FANTOM markasına duyduğunuz güveni göstermiş oldunuz. Bizim de bütün hedefimiz size ödediğinizden daha fazlasını sunarak bu güveni sürekli kılmaktır. Almış olduğunuz ürünü kullanma kılavuzuna uygun olarak kullandığınız takdirde performansı ve ömrü uzun süreli olacaktır. Ürünlerimiz ile ilgili arıza durumunda ürün garanti belgesi ile beraber size en yakın FANSET

Yetkili Servisi'ne müracaat ediniz. Ayrıca her türlü bilgi için bize

444 57 70 no'lu

tüketici danışma hattından ulaşabilirsiniz.

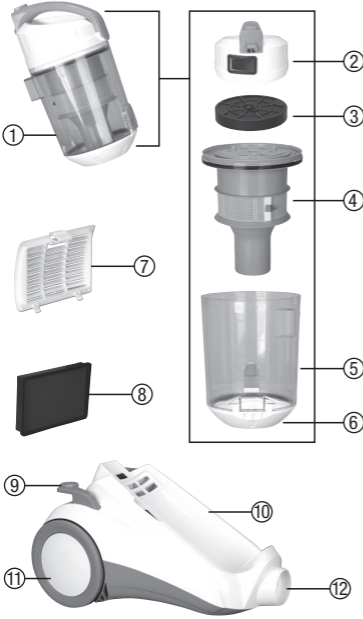
İyi günlerde kullanmanız dileğiyle.

Saygılarımızla...

KULLANIM AMACI

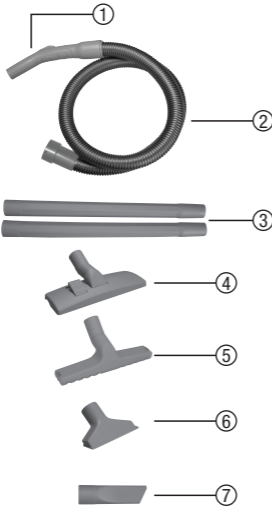
Cihaz ev tipi kullanım için tasarlanmıştır, sanayi tipi kullanım için uygun değildir.

CİHAZIN BÖLÜMLERİ



- 1- Hazne Takım
- 2- Hazne Üst Kapak
- 3- Hazne Filtre
- 4- Cyclone Gövde
- 5- Hazne
- 6- Hazne Alt Kapak
- 7- Hava Çıkış Panjuru
- 8- Hava Çıkış Filtre
- 9- Kablo Sarma Düğmesi
- 10- Gövde
- 11- Tekerlekler
- 12- Hortum Giriş Yuvası

AKSESUARLAR



- 1- Hortum Tutma Sapı
- 2- Hortum
- 3- Uzatma Boruları
- 4- Süpürücü Gövde
- 5- Dar Süpürücü Gövde
- 6- Koltuk-Döşeme Süpürücü Aparatı
- 7- Kenar-Köşe ve Radyatör Süpürücü Aparatı

EMNİYET KURALLARI

**UYARI: CİHAZI KULLANMADAN ÖNCE OKUYUNUZ
BU TALİMATLARA UYULMAMASI HALİNDE HER TÜRLÜ
GARANTİ GEÇERSİZ HALE GELİR.**

- Cihazın voltajının, bulunduğunuz yerin voltajına uygun olup olmadığını kontrol ediniz.
- Cihazı, sadece üzerinde belirtilen akımdaki prizde kullanınız. Priz emniyetli ve en az 10 amper olmalıdır.
- Cihazınızın emniyetini korumak için, daima orijinal yedek parça ve aksesuarlar kullanınız. Uygun olmayan parça kullanımından kaynaklanan arızalarda, garanti geçerli olmaz. Tamir ve yedek parça için, size en yakın Fanset yetkili servisine başvurunuz.
- Kablonun izolasyonunu ve yapısını bozmayınız. Kablo hasar gördüğü takdirde, Fanset yetkili servisi tarafından değiştirilmelidir. Cihazı hasarlı kablo ile kullanmayınız.
- Cihazı sadece kullanma kılavuzunda tarif edildiği gibi kullanınız, başka bir amaçla kullanmayınız.
- Cihazınızın fişini prizde takılı bırakmayınız. Cihazınızı taşımadan, temizlik ve bakım işlerine başlamadan önce kapatınız ve mutlaka fişini prizden çekiniz.
- Fişi ıslak elle tutmayınız.
- Cihazınızı kablosundan çekmeyiniz, taşımayınız veya sürüklemeyiniz. Kablonun üzerine kapı kapatmayınız. Cihazınızı, kabloya dolaşacak şekilde hareket ettirmeyiniz.
- Cihazınızın çocuklar tarafından oyuncak amaçlı kullanılmasına izin vermeyiniz. Çocukların yanında cihazınızı kullanırken dikkat ediniz.
- Cihazınızı dış mekan ve ıslak zemin temizliğinde kullanmayınız.
- Cihazınızı soba, fırın ve benzeri ısı kaynaklarından uzak tutunuz.
- Yanıcı sıvı veya gaz bulunan yerlerin yakınında makinenzile çalışmayınız. Cihazınızı yanıcı maddelerden uzak tutunuz.
- 60° C'den yüksek ısıya sahip yanan sigara, sıcak kül gibi maddeleri vakumlamayınız.
- Cihazınızın filtrelerinin tıkanmaması ve motor ömrünü uzatmak için; un, matkap tozu, alçı tozu vb. tozları vakumlamayınız.
- Cihazınızla jilet, çivi gibi maddeler ve yanıcı, patlayıcı; benzin, alkol, yağ vb. sıvıları vakumlamayınız.
- Cihazınızla kesinlikle sıvı vakumlamayınız.
- Sağlığa zararlı toz vakumlamayınız.
- Cihazınızın güvenli bir şekilde kullanımı ve tehlikeleri hakkında nezaret edildikleri veya eğitim verildikleri sürece 8 yaş ve üstü çocuklar ile fiziksel, duygusal veya zihinsel yetenekleri tam gelişmemiş veya tecrübe ve bilgi eksiği bulunan insanlar tarafından kullanılabilir. Çocuklar cihaz ile oynamamalıdır. Temizleme ve kullanıcı bakım işlemleri kendilerine nezaret eden biri olmadığı sürece çocuklar tarafından gerçekleştirilmemelidir. Sürekli gözetim altında olmayan 3 yaşından küçük çocuklar uzak tutulmalıdır.

MONTAJ VE KURU VAKUMLAMA



Cihazınızla montaj ve kuru vakumlama yapmak için; Toz hazne üst kapak tutma sapı üzerindeki açma düğmesine basarak hazneyi yerinden çıkartabilirsiniz.



Hazneyi yerine takmak için resimde görüldüğü gibi önce alt sonra üst kısmını bastırarak kilitleyebilirsiniz.



NOT: Cihazınızı kesinlikle hazne filtresiz ve cyclone gövdesiz kullanmayınız.



Hazne üst kapağı yerinden çıkartmak için hazne yan kenarındaki işaretleri kullanınız. Taşıma sapından tutarak diğer elinizle de hazneyi tutarak saat yönünün tersine çeviriniz hazne üst kapak açılacaktır. Kilitlemek için saat yönüne çeviriniz.



Hazne içerisinde cyclone gövdeyi çıkartmak için üstte bulunan yuvalardan tutarak yukarı doğru çekiniz.



Cyclone gövde üzerinde tül filtrenin daima takılı olması gerekir. Tül filtre üzerindeki mavi bandı her zaman dış kısma gelecek şekilde resimdeki gibi takınız.


MONTAJ VE KURU VAKUMLAMA



Hazneyi hazırladıktan sonra cihaz üzerine yerleştirerek kilitleyiniz.

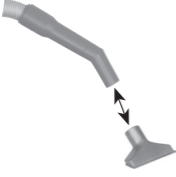


Cihazınızın arkasındaki fişi prize takınız ve cihazınızın açma kapama düğmesine basarak çalıştırınız.




Birbirine ekleyerek monte ettiğiniz uzatma borularını, hortum tutma sapına, daha sonra da temizlemek istediğiniz yüzeye göre seçtiğiniz uygun süpürücü aparatı uzatma borularına monte ediniz.

MONTAJ VE KURU VAKUMLAMA



Temizleme işleminde iki boru yerine tek boru kullanabileceğiniz gibi resimdeki gibi hiç boru kullanmadan direkt olarak süpürücü başlığı hortum tutma sapına monte ederek kullanabilirsiniz.



Cihazınızın emiş gücünü tutma sap borusunun üzerindeki hava penceresinden ayarlayabilirsiniz.



Hazne dolduğunda hazneyi temizlemek için resimdeki gibi hazne alt kapak kilidine basarak hazne içerisindeki toz ve partikülleri temizleyebilirsiniz. Hazne kapağını yerine kapatıp bastırarak kilitleyiniz.

NOT: Cihazınızın vakum performansını yüksek tutmak için hazne ve filtrelerin temiz olması gerekir.

TEMİZLİK VE BAKIM



Cihazınızın ana gövdesini yıkamayınız suya daldırmayınız nemli bir bez ile silerek temizleyiniz.



Cihazınızın haznesini her dolduğunda alt kapak kilidine basarak açınız toz ve partikülleri temizleyiniz.

TEMİZLİK VE BAKIM



Cihazınızın haznesini ve filtreleri nemli bir bez yardımı ile temizleyebilirsiniz.



Cyclone gövde üzerindeki tozları nemli bir bez yardımı ile temizleyiniz. Cyclone gövde üzerinde veya hava tribünlerinin içerisinde partikül görüldüğünde mutlaka temizleyiniz




Cihazınızın filtrelerini silkeleyerek temizleyebilirsiniz.



NOT: Cihazınızı temizlemeden ve bakım yapmadan önce mutlaka fişi prizden çekiniz. Cihazınızın vakum performansını yüksek tutmak için hazne ve filtrelerin temiz olması gerekir.

TAŞINMASI VE SAKLANMASI



Cihazınızı taşımadan veya saklamadan önce fişi prizden mutlaka çekiniz.



Cihazınızı hazne üst kapak üzerindeki tutma sapından taşıyabilirsiniz.

NOT: Cihazınızı elektrik kablosundan taşımayınız veya sürüklemeyiniz.

TÜKETİCİ HAKLARI

- Malın bütün parçaları dahil (kullanım hatalarından kaynaklanan kırılmalar hariç) olmak üzere tamamı firmamızın garantisi kapsamındadır.
- Malın garanti süresi içerisinde arızalanması durumunda, tamirde geçen süre garanti süresine eklenir. Malın tamir süresi en fazla 20 iş günüdür. Bu süre, mala ilişkin arızanın servis istasyonuna, servis istasyonunun olmaması durumunda, malın satıcısı, bayii, acentesi, temsilciliği, ithalatçısı veya imalatçısından birisine bildirim tarihinden itibaren başlar. Malın arızasının 10 iş günü içerisinde giderilmemesi halinde, üretici veya ithalatçı; malın tamiri tamamlanıncaya kadar, benzer özelliklere sahip başka bir malı tüketicinin kullanımına tahsis etmek zorundadır.
- Malın ayıplı olduğunun anlaşılması durumunda tüketici, 6502 sayılı Tüketicinin Korunması Hakkında Kanununun 11. maddesinde yer alan;
 - Sözleşmeden dönme,
 - Satış bedelinden indirim isteme,
 - Ücretsiz onarılmasını isteme,
 - Satılanın ayıpsız bir misle ile değiştirilmesini isteme haklarından birini kullanabilir.
- Tüketicinin ücretsiz onarım hakkını seçmesi durumunda; işçilik masrafı, değiştirilen parça bedeli ya da başka herhangi bir ad altında hiçbir ücret talep etmeksizin tamiri yapılacaktır.
- Tüketicinin, ücretsiz onarım hakkını kullanması halinde;
 - Garanti süresi içinde tekrar arızalanması,
 - Tamiri için gereken azami sürenin aşılması,
 - Tamirinin mümkün olmadığı, yetkili servis istasyonu, satıcı, üretici veya ithalatçı tarafından bir raporla belirlenmesi, durumlarında tüketici malın bedel iadesini, ayıp oranında bedel indirimini veya imkan varsa malın ayıpsız misli ile değiştirilmesini talep edebilir.
- Sarf malzemeleri ve kullanıma bağlı olarak eskiyen, yıpranan kirlenme nedeniyle işlevini yitiren parçalar ve bu parçaların işlevlerini yitirmesi nedeniyle oluşan hasar ve arızalar garanti kapsamı dışındadır.
- Malın kullanma kılavuzunda yer alan hususlara aykırı kullanılmasından kaynaklanan arızalar garanti kapsamı dışındadır.
- Yanlış kullanımdan meydana gelen hasar ve arızalar garanti kapsamı dışındadır.
- Voltaj düşüklüğü veya fazlalığı, hatalı elektrik tesisatı, farklı voltajda kullanma nedeniyle meydana gelen arızalar garanti kapsamı dışındadır.
- Yetkisiz kişiler tarafından yapılan tamir neticesinde oluşan arızalar garanti kapsamı dışındadır.

TÜKETİCİ HAKLARI

- Cihazın veya cihaz parçalarının düşürmesinden kaynaklanan arızalar garanti kapsamı dışındadır.
- Satıcı / bayi tarafından kaşelenip imzalanmayan garanti belgeleri geçersizdir.
- Tüketici, garantiden doğan haklarının kullanılması ile ilgili olarak çıkabilecek uyuşmazlıklarda yerleşim yerinin bulunduğu veya tüketici işleminin yapıldığı yerdeki Tüketici Hakem Heyetine veya Tüketici Mahkemesine başvurabilir.
- Satıcı tarafından bu Garanti Belgesinin verilmemesi durumunda tüketici, T.C. Ticaret Bakanlığı Tüketicinin Korunması ve Piyasa Gözetimi Genel Müdürlüğüne başvurabilir.

TEKNİK ÖZELLİKLER

TYPE DCSL 2200-E

Anma Gerilim : 220-230 V AC

Anma Frekans : 50 / 60 Hz

Max Güç : 850 W.

A.E.E.E. Yönetmeliğine Uygundur.

Net Ağırlık

: 5.7 kg



RoHS2
2011/65/EU

Bakanlıkça tespit edilen kullanım ömrü 10 yıldır.



Fanset Elektrikli Ev Aletleri San. Ve Tic. A.Ş.

Halkalı Merkez Mahallesi Sönmez Sokak

No:8/1 34303 Küçükçekmece - İstanbul - Türkiye

T. +90212 697 57 70 (pbx) T. 444 5 770 F. +90212 548 98 78

www.fanset.com - info@fanset.com